

**Poziom wdrażania RPO WK-P na lata 2014-2020
na obszarach wiejskich – stan na 31.12.2018 r.
oraz plany na rok 2019**

**Konwent wójtów województwa kujawsko-
pomorskiego – XXVI posiedzenie, Unisław,
7 lutego 2019 r.**

Wartość kontraktacji w RPO WK-P 2014-2020

Narastająco 31.12.2018

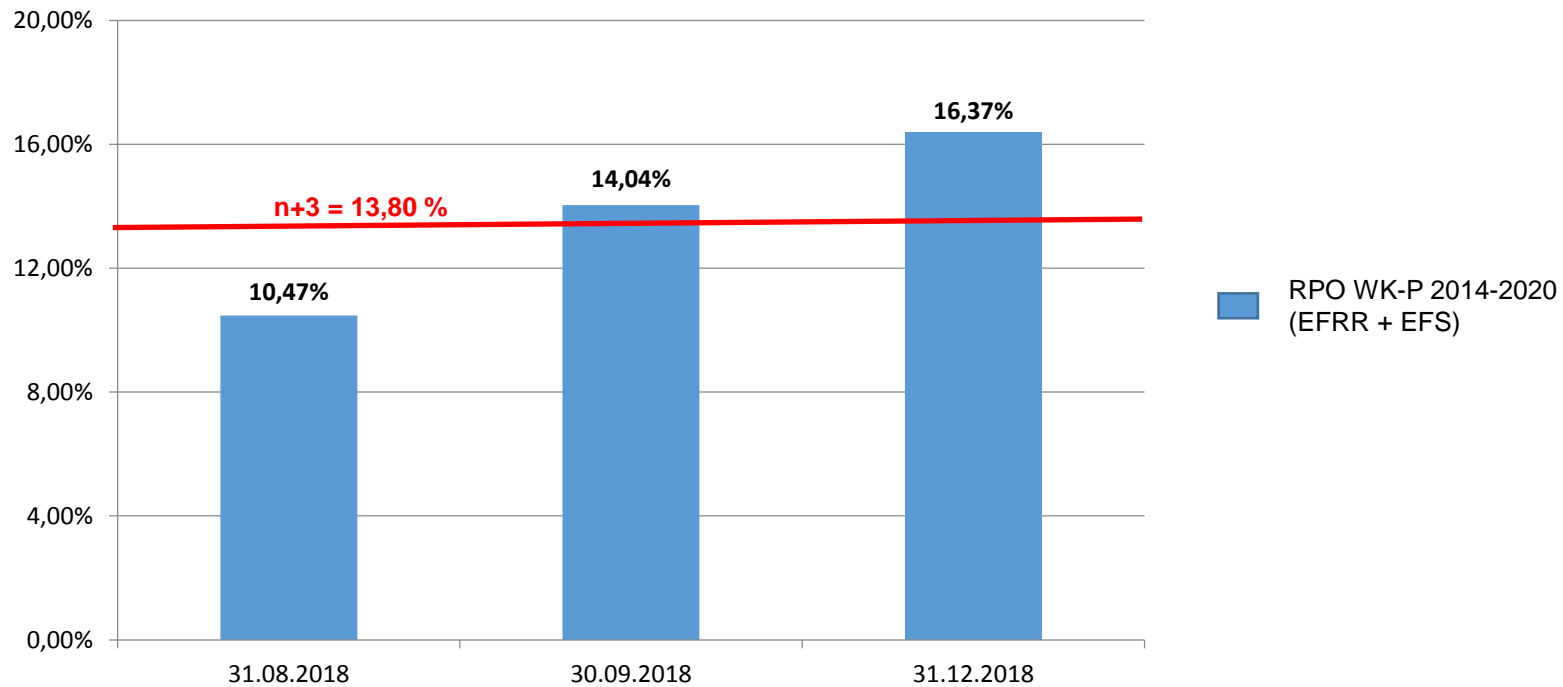
Oś	Liczba umów	Wkład UE (PLN)	Stan kontraktacji (%)
1	209	1 200 177 466,63	68,94
2	3	202 389 248,95	93,76
3	279	848 710 804,38	68,35
4	82	217 160 196,08	46,43
5	23	375 167 155,45	42,33
6	190	569 187 689,55	48,22
7	17	20 106 467,59	13,08
8	270	450 528 051,12	57,21
9	197	264 373 787,98	50,09
10	218	252 096 518,68	44,70
11	48	87 549 734,82	63,42
12	9	162 620 165,70	56,73
RAZEM dla Programu	1 545	4 650 067 286,93	56,77%

Wartość certyfikacji w RPO WK-P 2014-2020 (w EUR)

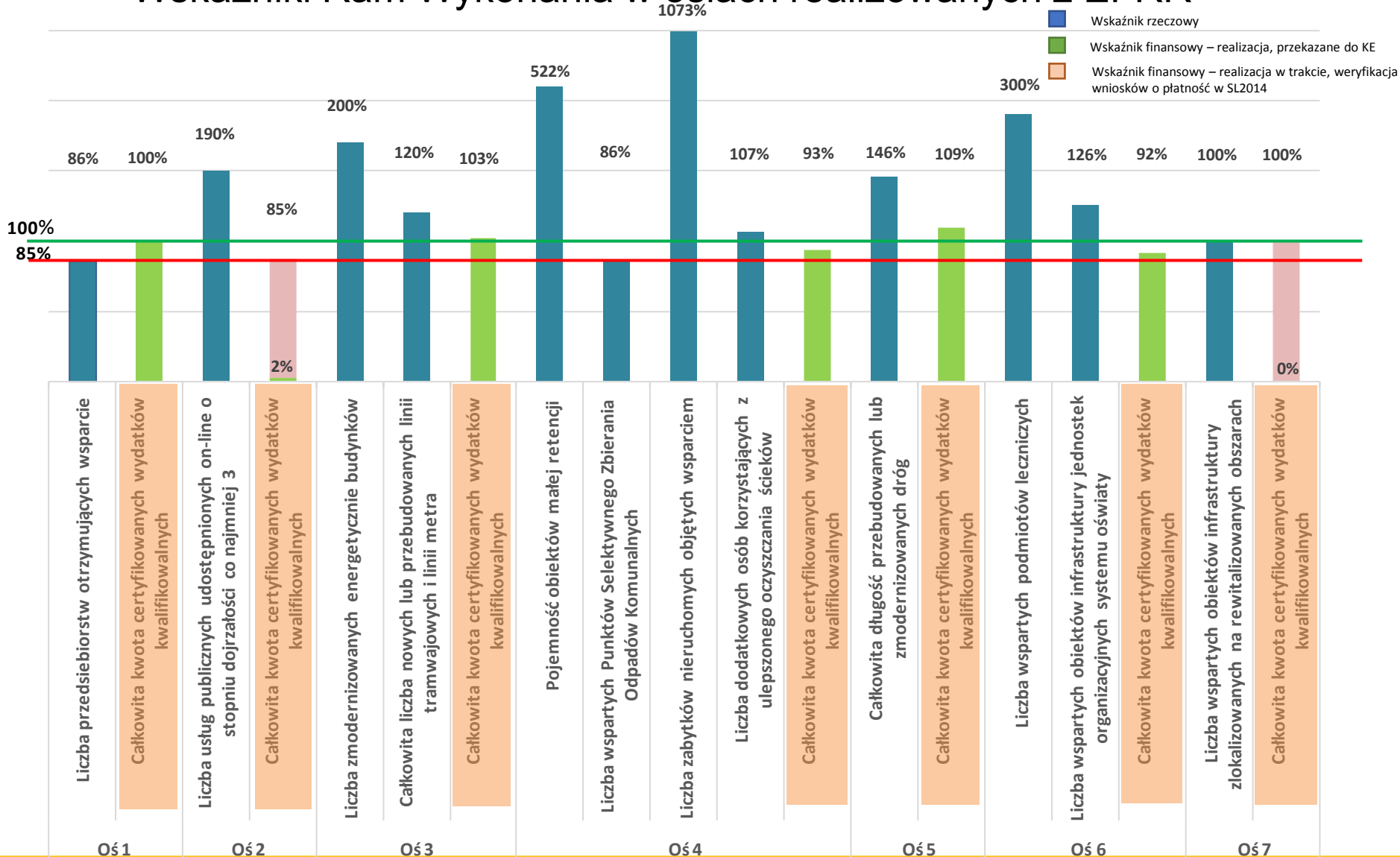
Narastająco 31.12.2018

Oś priorytetowa	Kwota wnioskowana do KE (EUR)	Zacertyfikowane środki/alokacja (%)
1	80 846 492,87	19,98
2	121 491,41	0,24
3	59 295 217,18	20,55
4	17 262 647,07	15,88
5	26 984 500,39	13,10
6	40 397 147,56	14,73
7	0,00	0,00
8	41 908 667,77	22,90
9	11 598 733,12	9,46
10	10 777 130,92	8,22
11	2 102 997,21	6,56
12	20 406 145,02	30,63
RAZEM dla Programu	311 701 170,52	16,37

Realizacja certyfikacji [%] RPO WK-P 2014-2020 w 2018 roku



Wskaźniki Ram Wykonania w osiach realizowanych z EFRR



Wskaźniki Ram Wykonania w osiach realizowanych z EFS



Rezerwa wykonania w osiach:

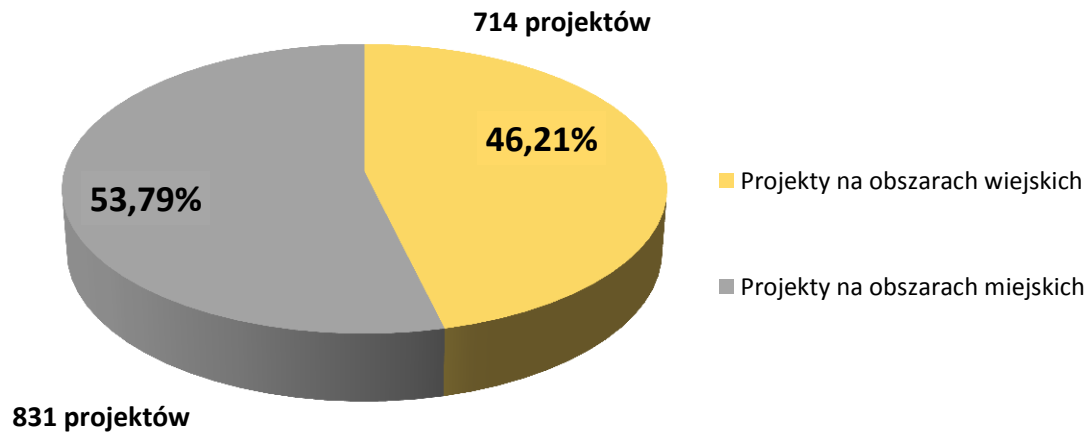
Oś Priorytetowa	Rezerwa Wykonania
Oś 1 Wzmocnienie innowacyjności i konkurencyjności gospodarki regionu	24 277 403
Oś 2 Cyfrowy region	3 010 175
Oś 3 Efektywność energetyczna i gospodarka niskoemisyjna w regionie	17 315 703
Oś 4 Region przyjazny środowisku	6 521 897
Oś 5 Spójność wewnętrzna i dostępność zewnętrzna regionu	12 358 385
Oś 6 Solidarne społeczeństwo i konkurencyjne kadry	16 458 254
Oś 7 Rozwój lokalny kierowany przez społeczność	2 143 198
Oś 8 Aktywni na rynku pracy	12 810 438
Oś 9 Solidarne społeczeństwo	8 218 573
Oś 10 Innowacyjna edukacja	8 948 800
Oś 11 Rozwój lokalny kierowany przez społeczność	2 149 591
RAZEM	114 212 417

Środki RPO WK-P na lata 2014-2020 ukierunkowane na projekty realizowane na obszarach wiejskich

Wkład UE (mln EUR)	Odsetek wszystkich środków RPO WK-P 2014-2020 (%)
ok. 637	33,0

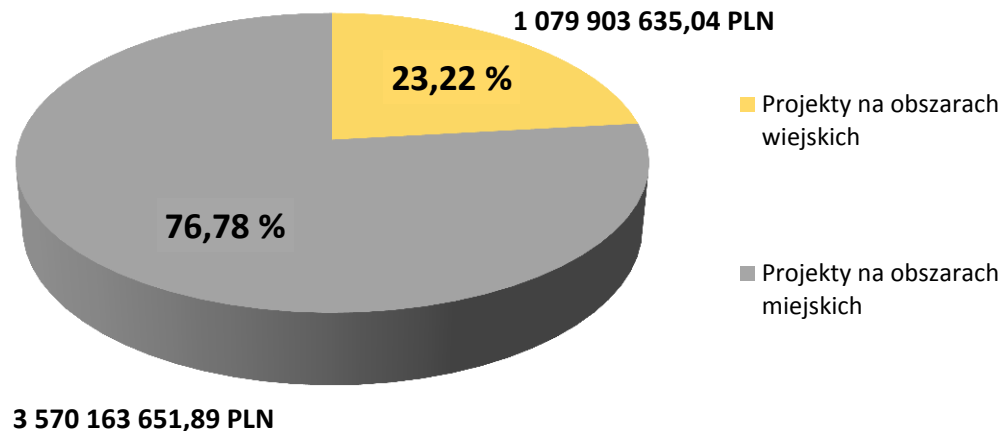
Liczba projektów realizowanych na obszarach wiejskich i miejskich (stan na 31.12.2018)

1545 projektów



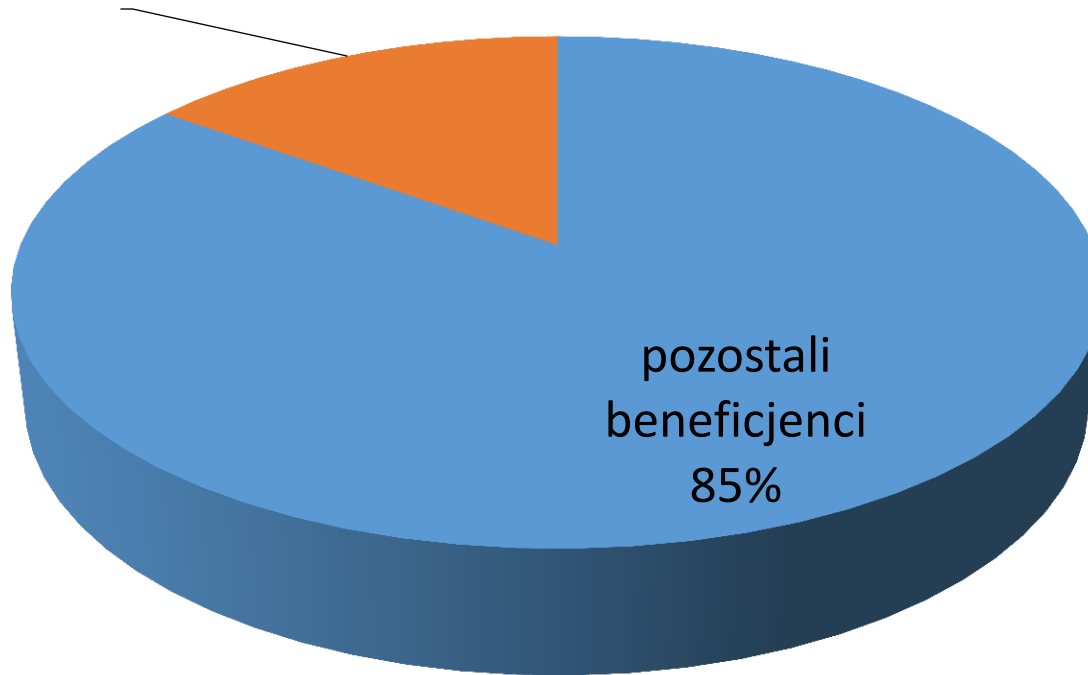
Wartość projektów realizowanych na obszarach wiejskich i miejskich (stan na 31.12.2018)

Środki UE 4 650 067 286,93 PLN

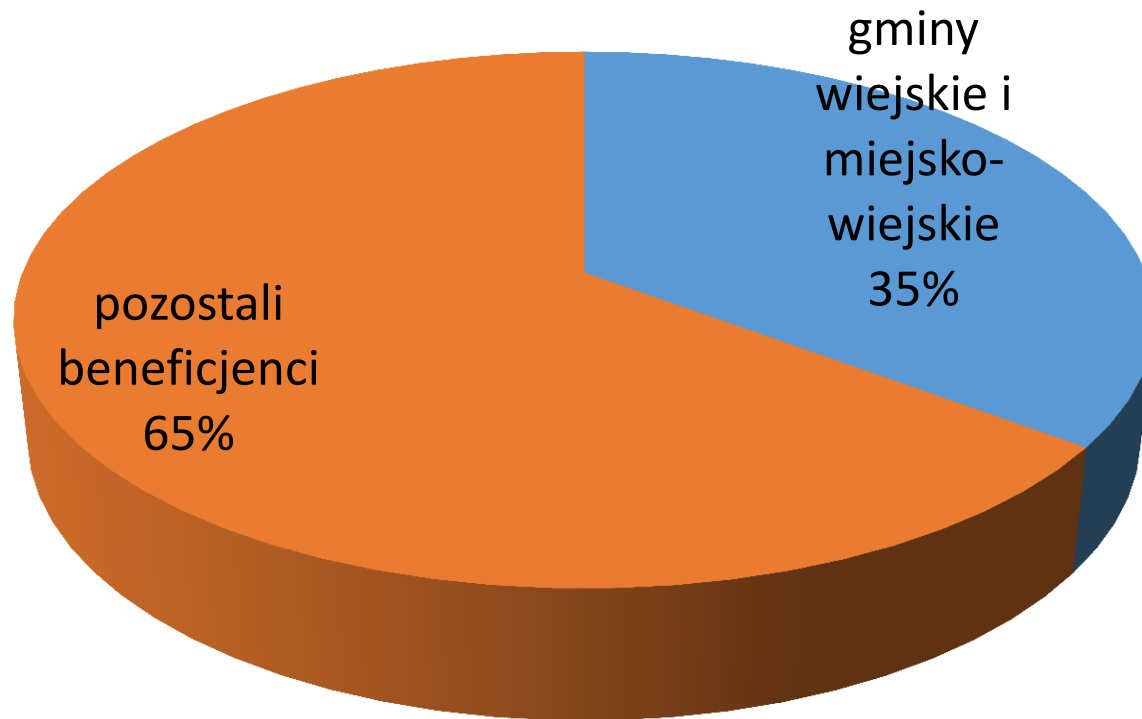


Udział wartości dofinansowania unijnego w podpisanych umowach (%), dla których beneficjentami są JST (gminy wiejskie i miejsko-wiejskie województwa)

gminy
wiejskie i
miejsko-
wiejskie
15%



Udział liczby projektów, dla których beneficjentami są JST (gminy wiejskie i miejsko-wiejskie województwa) we wszystkich podpisanych umowach (%)



RPO WK-P nabory w 2019 roku

64
nabory

Kwota dofinansowania

749,6 mln PLN

Planowane nabory w 2019 roku

EFRR

- 36 naborów
- na kwotę 432,1 mln **PLN**

EFS

- 28 naborów
- na kwotę 317,5 mln **PLN**

OŚ 3 Efektywność energetyczna i gospodarka niskoemisyjna w regionie

7 naborów

45,5 mln zł - kwota dofinansowania

- | | |
|-----|--|
| 3.3 | 2 konkursy na wsparcie efektywności energetycznej budynków użyteczności publicznej; na łączną kwotę 11 mln zł; maj - ostatni konkurs w polityce terytorialnej |
| 3.4 | 2 konkursy na wsparcie ścieżek rowerowych i oświetlenia publicznego; na łączną kwotę 8 mln zł; czerwiec – ostatnie konkursy w polityce terytorialnej |
| 3.5 | 3 konkursy dot. ww. zakresu w ramach ZIT na łączną kwotę 26,5 mln zł |

OŚ 4 Region przyjazny środowisku

8 naborów

36,3 mln zł - kwota dofinansowania

- | | |
|---------|--|
| 4.4 | marzec – konkurs wspierający instytucje kultury na kwotę 4,7 mln zł; ostatni konkurs w polityce terytorialnej |
| 4.2-4.6 | 7 naborów: gospodarka odpadami, wsparcie kultury i dziedzictwa kulturowego, wsparcie gospodarki wodno-ściekowej, na łączną kwotę 31,6 mln zł |

OŚ 6 Solidarne społeczeństwo i konkurencyjne kadry

10 naborów

120,6 mln zł - kwota dofinansowania

6.1.1	3 nabory – 1 pozakonkursowy na wsparcie II etapu rozbudowy Woj. Szpitala Zespołonego w Toruniu; 2 konkursy dot. inwestycji w infrastrukturę społeczną (żłobki, mieszkania chronione) na łączną kwotę 87,6 mln zł
6.1.2	
6.3.1	3 konkursy wspierające inwestycje w obiekty na potrzeby świadczenia usług edukacji przedszkolnej na łączną kwotę 23,7 mln zł; marzec - ostatni konkurs w polityce terytorialnej (8,6 mln zł)
6.3.2	3 konkursy wspierające infrastrukturę edukacyjną i szkoleniową szkół i placówek prowadzących kształcenia zawodowe na łączną kwotę 9,3 mln zł;
6.4.3	
6.5	ogłoszenie i kwota naboru uzależnione od rozstrzygnięcia wcześniejszych konkursów

Nabory w ramach EFS

OŚ 8 Aktywni na rynku pracy

6 naborów

61,4 mln zł - kwota dofinansowania

8.2.1	listopad - konkurs w zakresie aktywizacji zawodowej na kwotę 9,5 mln zł
8.4.2	2 konkursy wspierające tworzenie i funkcjonowanie podmiotów świadczących usługi opieki nad dziećmi do lat 3, na kwotę 29,4 mln zł , luty - ostatni konkurs w polityce terytorialnej (2,1 mln zł)
8.5.2	Listopad - konkurs na wsparcie outplacementowe, na kwotę 8 mln zł
8.6	2 konkursy, w obszarze wsparcia profilaktyki zdrowotnej (program redukcji otyłości) oraz na projekty w zakresie eliminowania zdrowotnych czynników ryzyka w miejscu pracy, na łączną kwotę 14,5 mln zł (lipiec, czerwiec)

Nabory w ramach EFS

OŚ 9 Solidarne społeczeństwo

8 naborów

84,5 mln zł - kwota dofinansowania

- | | |
|-------|---|
| 9.1.1 | 4 konkursy wspierających aktywną integrację na łączną kwotę 56,5 mln zł, |
| 9.2.1 | październik – 9.2.1 - ostatni konkurs w polityce terytorialnej na kwotę 21,4 mln zł |
| 9.1.2 | maj – konkurs na rzecz rozwoju usług opiekuńczych na kwotę 855 tys. zł (ZIT) |
| 9.3.1 | 2 konkursy wspierające usługi zdrowotne na łączną kwotę 18,6 ml zł
(marzec, czerwiec) |
| 9.3.2 | wrzesień - konkurs na rzecz rozwoju usług opiekuńczych nad osobami
niesamodzielnymi z wykorzystaniem teleopieki, na kwotę 8,5 mln zł |

OŚ 10 Innowacyjna edukacja

13 naborów

151,8 mln zł - kwota dofinansowania

10.1.1	4 konkursy z zakresu wychowania przedszkolnego na 15 mln zł
10.2.1	czerveniec, listopad - konkursy w polityce terytorialnej na łączną kwotę 10 mln zł
10.1.2	3 konkursy wspierające działania na rzecz kształcenia ogólnego i rozwijania kompetencji kluczowych uczniów na kwotę 23,3 mln zł
10.2.2	marzec, wrzesień - konkursy w polityce terytorialnej na kwotę 22,3 mln zł
10.1.3	4 konkursy wspierające projekty w zakresie poprawy jakości, efektywności i atrakcyjności kształcenia zawodowego i 1 konkurs z zakresu modelowej formy
10.2.3	współpracy z pracodawcami, na łączną kwotę 65,2 mln zł marzec, wrzesień - konkursy w polityce terytorialnej na łączną kwotę 21,2 mln zł
10.4.2	czerveniec – konkurs dot. rozwoju kompetencji zawodowych os. dorosłych na kwotę 48,2 mln zł



Plan na 2019 r.

**ponad 100
projektów B+R**

**ponad 100 km
dróg**

**9 przedszkoli
12 żłobków**

**85 imprez
targowych**

9 PSZOKów

**9 obiektów
kształcenia
zawodowego**

**25
termomodernizacji**

**do 30 imprez
kulturalnych**

**1067 miejsc opieki
dzieci do lat 3**

5 instytucji kultury

180 zabytków

**784 miejsc
przedszkolnych**

Dziękuję za uwagę